



Sehr geehrte Leserinnen, sehr geehrte Leser,

fragen Sie sich auch: „War er das, unser Sommer 2010?“
Genau so schnell wie die warmen, sonnigen Tage gingen auch die vergangenen acht Monate vorbei.
Was sich in dieser Zeit alles bei asecos getan hat, lesen Sie in unserer 10. Ausgabe von asecos ImPuls.
Erfahren Sie mehr über die neuesten Produktentwicklungen, lernen Sie unsere neuen Auszubildenden kennen oder versuchen sich an unserem Gewinnspiel.

Wir wünschen Ihnen viel Spaß bei der Lektüre von asecos ImPuls und einen hoffentlich goldenen Herbst.

Günther Rossdeutscher
Geschäftsführender Gesellschafter

Michael Schrems
Geschäftsführender Gesellschafter

ImPuls ist interaktiv

Nutzen Sie die **klickbaren** Links -
der **Pfeil** ist Ihr Lotse.

Welt der Gefahrstofflagerung

Die neuen Kataloge „Das Beste für die Industrie“ / „Das Beste für das Labor“ Seite **2**

Produktneuheiten

Die neuen unterfahrbaren Schranksockel Seite **3**

DURAN®: asecos Business-Partner stellen sich vor Seite **6**

asecos Intern

Bastelspaß - Unterbauschrank VBF.60.110-2S Seite **4**

Grillsaison - Sicherheits-Tipps und Rezepte Seite **5**

Ausbildung bei asecos Seite **7**

smoke & talk® Raucherkabinen: Praxisbeispiel Seite **8**

Die Welt der Gefahrstofflagerung



Für jeden, der am Arbeitsplatz mit Gefahrstoffen zu tun hat, ist umfangreiches Wissen und geeignete Arbeitsausrüstung essentiell. Denn nur wer weiß, wie man sich richtig vor den Risiken schützt, die Gefahrstoffe bergen, kann für Sicherheit von Mensch und Umwelt sorgen.

Besonderes Augenmerk gilt der Lagerung von Gefahrstoffen. Denn zum einen befinden sich die benötigten Gefahrstoffe unter Umständen direkt am Arbeitsplatz, also in unmittelbarer Nähe zum Menschen, und zum anderen konzentrieren sich große Mengen der gefährlichen Stoffe an einer Stelle. Unsachgemäße Lagerung kann dabei schwerwiegende Fol-

gen haben – für Mitarbeiter, Gebäude und Umwelt.


Unter den Titeln „Gefahrstofflagerung und Handling - Das Beste für die Industrie“ und „Gefahrstofflagerung und Handling - Das Beste für das Labor“ gibt es ab sofort zwei aktuelle Nachschlagewerke, die wertvolles Expertenwissen vermitteln. Enthalten sind jeweils speziell auf die Industrie- bzw. Laborbranche abgestimmte Lösungen, Tipps und Informationen rund um die Themen sichere Gefahrstofflagerung und Handling.

Vorgestellt werden unter anderem:

- Gesetzeskonforme Lagermöglichkeiten direkt am Arbeitsplatz
- Lösungen und Vorschriften für die Außenlagerung
- Produkte zum sicheren Transport von Gefahrstoffen
- Wissenswertes über die Absaugung und Entsorgung von Gefahrstoffen
- Produkte für die schnelle Erstversorgung bei Unfällen.


Beide Kataloge sind als Informationsquelle für sicheren Umgang mit Gefahrstoffen in Industrie und Labor bewährt und etabliert. Die jeweilige Katalogausgabe 2010 kann jederzeit kostenfrei mit dem Stichwort „Das Beste für die Industrie“ bzw. „Das Beste für das Labor“ per E-Mail an kundencenter@asecos.com angefordert werden. Oder Sie nutzen einfach die Faxantwort auf der Rückseite.


asecos Terminkalender


Hogatec, Düsseldorf 
12. - 15.09.2010, Halle 10, Stand D60


ILMAC, Basel 
21. - 24.09.2010, Halle 1.1, Stand A43


HetInstrument, Amsterdam 
28.09. - 01.10.2010

Turkchem, Istanbul 
07. - 10.10.2010, Halle 11

A+a, Arbeitsschutz aktuell, Leipzig 
19. - 21.10.2010, Halle 1, Stand G25

Arbeitssicherheit, Basel 
17. - 18.11.2010, Halle 4.1, Stand C06

Best of Events, Dortmund 
19. - 20.01.2011

Easy Fairs Gefahrgut, Essen 
02 - 03.02.2011, Halle 1A, Stand A10

Girls' Day – Mädchen Zukunftstag bei asecos



Johanna und Leonie in der digitalen Druckvorstufe

Mit mehr als 9.600 Veranstaltungen im Bundesgebiet gab es zum zehnten Girls' Day am 22.04.2010 einen neuen Beteiligungsrekord. An mehr als 122.000 Stellen konnten Mädchen ab der fünften Klasse technische, naturwissenschaftliche, handwerkliche und IT-Berufe kennenlernen.

Auch die beiden zwölfjährigen Schülerinnen Johanne Lemme und Leonie Dobler nutzten diese Chance und schauten den männlichen asecos Mitarbeitern über die Schulter.

In den drei Produktionshallen erleben die Beiden hautnah, wie Sicherheitsschranke, Gefahrstoffarbeitsplätze und Co. gebaut werden. Johanna und Leonie erfuhren welche Aufgaben Konstrukteure und Ingenieure bei asecos übernehmen und wie abwechslungsreich die Arbeit als Grafiker ist.

Zusammenfassend sind sich die beiden Mädchen einig: „Der Girls' Day ist eine klasse Sache, wir können einen solchen Tag nur weiterempfehlen“.

Für maximale Flexibilität: die neuen unterfahrbaren Schranksockel

Der neue unterfahrbare Schranksockel macht den Transport und das Umplatzen eines Sicherheitsschranks einfach möglich.

Dynamische Arbeitsprozesse und wechselnde Raumnutzungen sind dank der folgenden Besonderheiten kein Problem mehr:

600, 900 und 1.200 mm breite Schränke lassen sich mit dem neuen asecos Schranksockel ausstatten und können bei Bedarf, z. B. mit einem Hubwagen, umplatziert werden.

Für maximale Flexibilität und Robustheit werden drei 100 mm hohe Stahlkufen (Materialstärke = 4 mm) sicher und dauerhaft mit dem Gefahrstoffschrank verbunden. Eine steckbare Blende verbirgt den Sockel bei Nichtbenutzung.

Die unterfahrbaren Sockel beeinflussen die Typenklassifizierung der Sicherheitsschränke nicht. Ihr Sicherheitsschrank bietet noch immer den gleichen Schutz – ist jedoch viel flexibler in der Aufstellung. Eine entsprechende Dokumentation kann angefordert werden.

Ihre Vorteile:

- Flexible Schrankaufstellung, einfache Umplatzierung
- Passend für alle gängigen Schrankgrößen
- Ausführung: robust & hochwertig

- Zugelassen für Sicherheitsschränke nach DIN EN 14470-1
- Sockel auch nachrüstbar für bereits vorhandene asecos Schränke
- Umpositionierungen können selbstständig vorgenommen werden (unter Beachtung und Einhaltung der Vorschriften zur Lagerung und dem Transport von Gefahrstoffen, innerbetrieblicher Regelung und Gefährdungsbeurteilung sowie Hinweise des Herstellers bezüglich Transportsicherheit des Schrankes)



Sie interessieren sich für die mobile Variante der Sicherheitsschränke? Möchten Sie bestehende Schränke mit einem dauerunterfahrbaren Sockel ausstatten?

Gerne beantwortet Ihnen unser Vertriebsteam alle Fragen rund um den neuen Schranksockel: +49 6051 92 20-0

kundencenter@asecos.com



(Spät)sommer, Sonne, Grillsaison – Tipps und Rezepte



Sonnenschein, angenehme Temperaturen, laue Abende – ideale Bedingungen um den Grill anzufeuern. Im Spätsommer wird die mobile Freiluftküche immer noch gerne genutzt. Doch genau wie für den Umgang mit Gefahrstoffen gilt auch beim Grillen: **Unbedingt die Sicherheitsvorkehrungen einhalten! Dann steht den genussvollen Momenten nichts im Weg.**

Allgemeine Tipps

- Achten Sie beim Aufstellen des Grills auf ebenen Untergrund und festen Stand.
- In direkter Nähe zum Grill sollten sich keine leicht entflammaren Materialien befinden.
- Platzieren Sie einen Feuerlöscher, einen Eimer Sand oder Wasser in der Nähe des Grills.
- Niemals die Grillkohle mit brennbaren Flüssigkeiten wie Benzin o. Spiritus anzünden, verwenden Sie ausschließlich TÜV/GS geprüfte Grillanzünder. Benzin und Spiritus verdampfen; dieser Dampf kann beim Anzünden explodieren.
- Beim Anfeuern schützen feuerfeste Grillhandschuhe vor Verbrennungen.

- Überprüfen Sie bei einem Gasgrill die Anschlüsse und Zuleitungen auf undichte Stellen.
- Tragen Sie eine Grillschürze um sich vor Hitze und Fettspritzern zu schützen.
- Achten Sie besonders auf kleine Kinder, Ihre Gesichter sind genau auf Höhe des Grillfeuers.
- Behalten Sie den Grill im Auge bis die Asche vollkommen erkaltet ist.



Kühlunterbauschrank



Modell VBFK60.110

- Außenkorpus aus Stahlblech
- Innenkorpus mit chemisch resistenter Oberfläche
- Kühlleistung max. +4 °C
- Schublade mit integrierter Auszugswanne (Edelstahl), abschließbar



...auch für ihre Grillzutaten geeignet!

Unser liebstes Grillrezept: Filetspieße a la asecos

Zutaten:

300 g Rinderfilet
500 g Schweinefilet
4 Zwiebeln
1 Stängel Rosmarin
2-3 EL Sonnenblumenöl
Salz
grober bunter Pfeffer
Öl für den Grill
8 Holz-/Metallspieße

Das Fleisch mit kaltem Wasser abspülen und trocken tupfen. Anschließend in 3-4 cm große Würfel schneiden. Zwiebel abzie-

ziehen und vierteln. Den Gewaschenen Rosmarin von den Stängeln zupfen und grob hacken. Fleisch und Zwiebeln abwechselnd auf die Spieße stecken. Sonnenblumenöl mit dem Salz verrühren, Spieße mit dem Öl einpinseln und mit Pfeffer und Rosmarin bestreuen. 30 Minuten durchziehen lassen. Heißen Grill mit Öl einpinseln und die Spieße ca. 15 Minuten grillen.

Wir wünschen Guten Appetit!

Für Ihr Plus an Sicherheit – asecos Business-Partner stellen sich und Ihre Leistungen vor...

DURAN® - die sichere Flasche fürs Labor

Die Sicherheit ist eine der wichtigsten Anforderungen an Produkte, die im Laboralltag eingesetzt werden. DURAN® Laborglas bietet neben den hochwertigen Standardprodukten auch Lösungen, die besonders für den Umgang mit toxischen oder chemisch sehr aggressiven Medien geeignet sind. Grundlage dafür sind die bewährten DURAN® Eigenschaften wie chemische Resistenz und eine hohe Temperaturwechselbeständigkeit. Diese Eigenschaften werden stetig erweitert, um bei der Verwendung von Laborglasflaschen eine erhöhte Arbeitssicherheit zu bieten.

GIT
SICHERHEIT
AWARD
2011
NOMINEE



DURAN® pressure plus: Optimale Eigenschaften für erhöhte Druckbeständigkeit

Um einen sicheren Umgang von Laborflaschen in druckbehafteten Anwendungen zu ermöglichen, wurde die DURAN® pressure plus Flasche entwickelt. Diese Flasche ist in den Größen 250 bis 1.000 ml erhältlich und im Gegensatz zu den DURAN® Standardflaschen im Be-

reich von -1 bis +1,5 bar druckbeständig. Diese Eigenschaft wurde vom TÜV geprüft und mit dem GS-Zeichen bestätigt (TÜV ID: 0000020716). Die pressure plus Flasche zeichnet sich gegenüber der Standardflasche durch eine erhöhte Wandstärke und veränderte Geometrie im Boden und Schulterbereich aus. Um Verwechslungen mit DURAN® Standardflaschen vorzubeugen wird die pressure plus Flasche mit einer blauen Graduierung versehen.



DURAN® protect: PU-Beschichtung für Kratz-, Splitter und Auslaufschutz

Die DURAN® protect Laborglasflasche ist mit einem Kunststoff (PU) überzogen und bietet im Falle eines Glasbruches einen Kratz- und Splitterschutz. Bei äußerer Beschädigung hält die Beschichtung das Glas zusammen, so dass ein Auslaufen des Mediums verlangsamt oder ganz verhindert wird. Somit bietet die DURAN® protect Flasche einen wirkungsvollen Schutz für den Anwender bei Arbeiten mit aggressiven oder toxischen Medien. Die Beschichtung ist äußerst transparent, temperaturbeständig bis 130 °C und somit autoklavierbar. Die Flaschen sind mit GL 45 und GLS 80 Gewinde bis 5.000 ml erhältlich.



DURAN® Premiumflasche: Für höchste Sicherheitsansprüche im Labor

Die DURAN® Premiumflasche ist die konsequente Weiterentwicklung der Standardflasche. Neben den bewährten Materialeigenschaften bietet die Premiumflasche zusätzliche Vorteile, die vor allem dem Sicherheitsgedanken im Labor Rechnung tragen. Eine garantierte Temperaturwechselbeständigkeit von Ø 160 K wurde vom TÜV geprüft und mit dem GS-Zeichen bestätigt (TÜV ID: 0000020715).

Die Premiumflasche ist komplettiert mit einem besonders temperaturbeständigen Schraubverschluss aus TpCh260 inklusive passendem Ausgießring, einsetzbar von -196 bis +260 °C. Verschluss und Ausgießring sind frei von Farbstoffen, um Verschmutzungen oder Kontamination von Öfen, Trockenkammern und Sterilisationsschränken zu verhindern. Das komplette System bestehend aus Flasche, Schraubverschluss und Ausgießring ist USP- / FDA-konform.



DURAN Group GmbH
D-55122 Mainz
info.duran@duran-group.com

www.duran-group.com

asecos stellt sich vor – Die Auszubildenden 2010

Vier neue Auszubildende sind Anfang August und September bei asecos ins Berufsleben gestartet.

„Herzlich willkommen!“ hieß es für Mona Imgrund, Kerstin Müller, Manuel Grimm und Marius Zürn. Alle vier absolvieren eine Ausbildung zum Industriekaufmann bzw. zur Industriekauffrau. Mona Imgrund und Manuel Grimm bestreiten parallel ein Duales Studium zum Bachelor of Business Administration an der Berufsakademie in Frankfurt.

Während Ihrer Ausbildung durchlaufen die jungen Berufstätigen unter anderem die Abteilungen Vertrieb, Service, Buchhaltung und Marketing. Adam Zbik, Bereichsleiter Personal, erklärt: „Uns ist es wichtig, jedem Auszubildenden eine fundierte und solide Ausbildung zu bieten und umfassendes Wissen zu vermitteln. Hierzu gehört auch der Einblick in alle Bereiche des Unter-

nehmens, um zu verstehen, was asecos ausmacht und wie asecos funktioniert. Geniale Ideen brauchen nämlich starke Köpfe und die funktionieren dann am besten, wenn individuelle Begabungen gefördert und gefordert werden.“

Haben Sie Fragen zur Ausbildung bei asecos? Wollen Sie wissen welche Berufe in 2011 ausgebildet werden? Schreiben Sie uns einfach eine Mail mit dem Betreff „Ausbildung 2011“ an info@asecos.com.



Verstärkung bei asecos:
die Azubis Mona Imgrund, Manuel Grimm,
Kerstin Müller (v. l. n. r.) ...

... und Marius Zürn

And the winner is...

Herzlichen Dank sagen wir allen fleißigen Bastlern und Fotografen!

Die Impuls Redaktion hat sich wahnsinnig gefreut so viele tolle und witzige Fotos mit dem Mini-Schrank der letzten Impuls Ausgabe zu erhalten. Natürlich möchten wir auch Ihnen die Gewinnerbilder, die mit einem original Tipp-Kick belohnt wurden, nicht vorenthalten:



R. Müller,
DB Fahrzeuginstandhaltung GmbH



J. Niggemann, Universität Hamburg



C. Neubert, Heinrich & Schleyer GmbH



T. Reis, SCA Packaging Containerboard
Deutschland GmbH



T. Glarner, F. Hoffmann-La Roche AG

smoke & talk: Praxisbeispiel für sicheren Nichtrauchererschutz

Dass Raucher und Nichtraucher gleichermaßen von Raucher-
kabinen profitieren, belegt folgen-
des Beispiel in einer hessischen
Betriebsgastronomie:

Branche: Gastronomie

Modell: 2x st.328 DESIGN LINE
(je 8 Personen)

Einsatzbereich: Betriebsrestau-
rants im Industriepark Frankfurt
Höchst

Anforderungen des Betreibers des Betriebsrestaurants waren:

- Lösung zum Nichtraucher-
schutzgesetz in Hessen finden,
um rauchende Kunden für das

Restaurant zurück zu gewinnen

- Alternative zu kostenintensi-
vem Raucherraum gesucht
- Die nichtrauchenden Gäste
sollen vom Tabakrauch weiter-
hin völlig ungestört bleiben
- Lösung muss auch den Betrei-
ber des Industrieparks über-
zeugen

Lösung:

- Nach Prüfung der verschiede-
nen Nichtrauchererschutzlösun-
gen diverser Anbieter über-
zeugte smoke & talk durch
das offene Konzept, welches
trotzdem ein getrenntes Raum-
klima zwischen Raucher- und

Nichtraucherbereich erzeugt

- Durch die Wirksamkeit und
Rechtssicherheit der Raucher-
kabinen smoke & talk gewann
man auch den Betreiber für das Produkt
- Aufbau und Montage der
Raucherkabine wurden zur
vollsten Zufriedenheit durch-
geführt: schnell, ordentlich
und dezent

Praxisbericht von Projektmana- ger Egon Droll:

"Die offene Rauchgelegenheit ist
für uns die ideale Lösung. Unsere
rauchenden Gäste nutzen sie
gerne. Da man nichts von der
Anlage riecht und hört, sind auch
die Nichtraucher weiterhin zufrie-
den. Die integrierten Aschen-
becher können bequem in der
Spülmaschine gereinigt werden.
Das Handling ist für unsere
Mitarbeiter sehr einfach."



Neues aus dem Web – reinklicken und Film starten

Sicherlich kennen Sie diese Metapher: „Ein Bild sagt mehr als 1.000 Worte“...

Wir glauben das auch und laden Sie
darum ein, das Internetportal
www.asecos.com zu besuchen.
Neben aktuellen Informationen
rund um die ascos Schwerpunk-
tthemen wartet ein animierter
Kurzfilm darauf von Ihnen ange-
schaut zu werden.

Der Film erklärt, auf was es bei der
Anlieferung eines Sicherheits-
schrankes ankommt:

[http://www.asecos.com/dia.files/
company/Film_Verbringung_Schrank
_LFV.wmv](http://www.asecos.com/dia.files/company/Film_Verbringung_Schrank_LFV.wmv)

Auf der englischsprachigen Seite
zeigt ein animierter Schrankver-
gleich eindrucksvoll was einen
EN-geprüften Sicherheitsschrank
von einem einfachen Blechschrank
unterscheidet. Machen Sie sich
selbst ein Bild:

[http://www.asecos.com/cms.en/
index.php?pid=1](http://www.asecos.com/cms.en/index.php?pid=1)



Wer asecos kennt der gewinnt!

Passend zum Spätsommer verlosen wir 4 Apfelwein-Sets bestehend aus:

- Apfelweinkochbuch
- Zwei Apfelweingläsern
- 0,33 l Apfelwein

Mitmachen ist ganz einfach:

Beantworten Sie einfach die nachfolgende Frage richtig und senden uns Ihre Lösung bis zum 30.09.2010 mit der untenstehenden Faxantwort. Mit etwas Glück sind Sie ein Gewinner.

Hier die Gewinnfrage:

Welche Weltneuheit entwickelte asecos im Jahr 1994?

Kleiner Tipp: Ein Klick ins asecos Web lohnt sich: www.asecos.com



GEWINNSPIEL
Gewinnen sie eins von vier
Apfelwein-Sets!

FAXANTWORT an +49 6051 9220-727

Ausgabe 10, September 2010

- Ich bin in der Industrie tätig. Bitte schicken Sie mir den kostenlosen Katalog „Gefahrstofflagerung und Handling – Das Beste für die Industrie“. Anzahl: _____
- Ich bin im Labor tätig. Bitte schicken Sie mir den kostenlosen Katalog „Gefahrstofflagerung und Handling – Das Beste für das Labor“. Anzahl: _____

Technischer Nichtraucherenschutz interessiert mich. Bitte senden Sie mir Informationen zu folgenden Themen:

- Raucherkabinen Luftreiniger für bestehende Raucherräume
- Ich möchte am Gewinnspiel teilnehmen:

Im Jahr 1994 entwickelte asecos _____

Firma _____ Abteilung _____

Vorname, Nachname _____

Straße _____

PLZ/Ort _____

Tel. _____ Fax _____

E-Mail _____ Ich bin auch zukünftig an aktuellen und wichtigen Informationen zur Gefahrstofflagerung interessiert

Datum, Unterschrift _____